

Windows 10 Kamera über Registry verbieten und abstellen

Windows Kamera Datenschutz

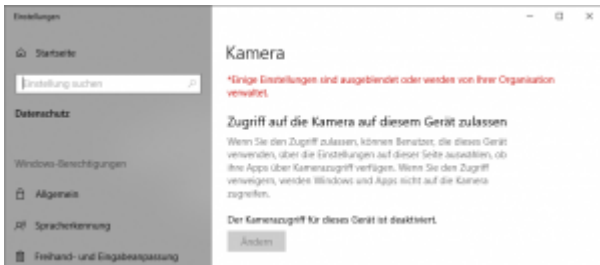
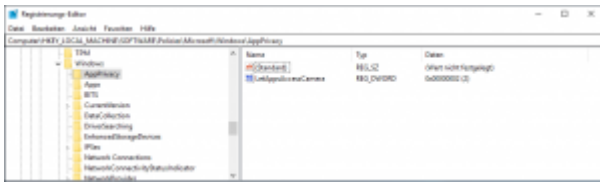
Über einen Eingriff in die Registry, verbieten wir Apps die Nutzung der Kamera oder erlauben es wieder.

Abschalten und verbieten

Windows Registry Editor Version 5.00

```
[HKEY_LOCAL_MACHINE\SOFTWARE\Policies\Microsoft\Windows\AppPrivacy]  
"LetAppsAccessCamera"=dword:00000002
```

<https://www.der-windows-papst.de/2019/04/06/windows-10-kamera-ueber-registry-verbieten-und-abstellen/>

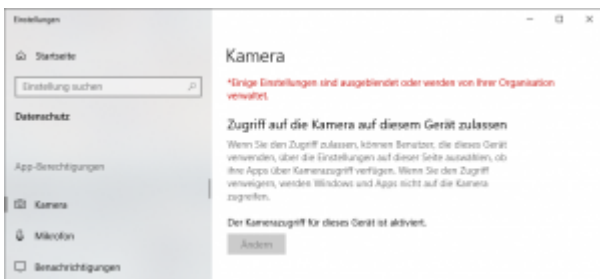
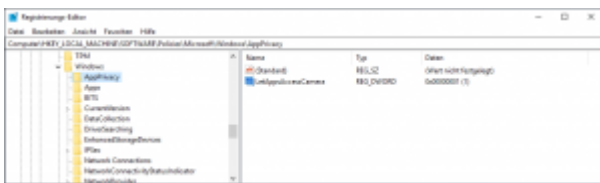


Aktivieren und erlauben

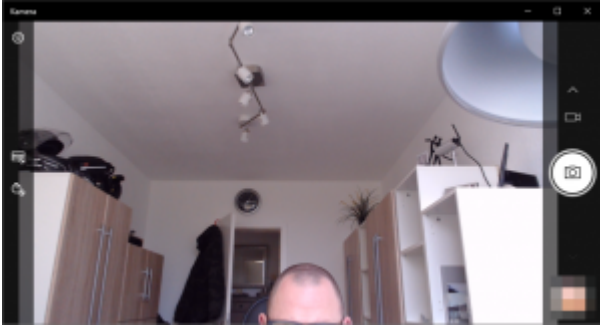
Windows Registry Editor Version 5.00

[HKEY_LOCAL_MACHINE\SOFTWARE\Policies\Microsoft\Windows\AppPrivacy]

“LetAppsAccessCamera”=dword:00000001



<https://www.der-windows-papst.de/2019/04/06/windows-10-kamera-ueber-r-egistry-verbieten-und-abstellen/>



<https://www.der-windows-papst.de/2019/04/06/windows-10-kamera-ueber-registry-verbieten-und-abstellen/>