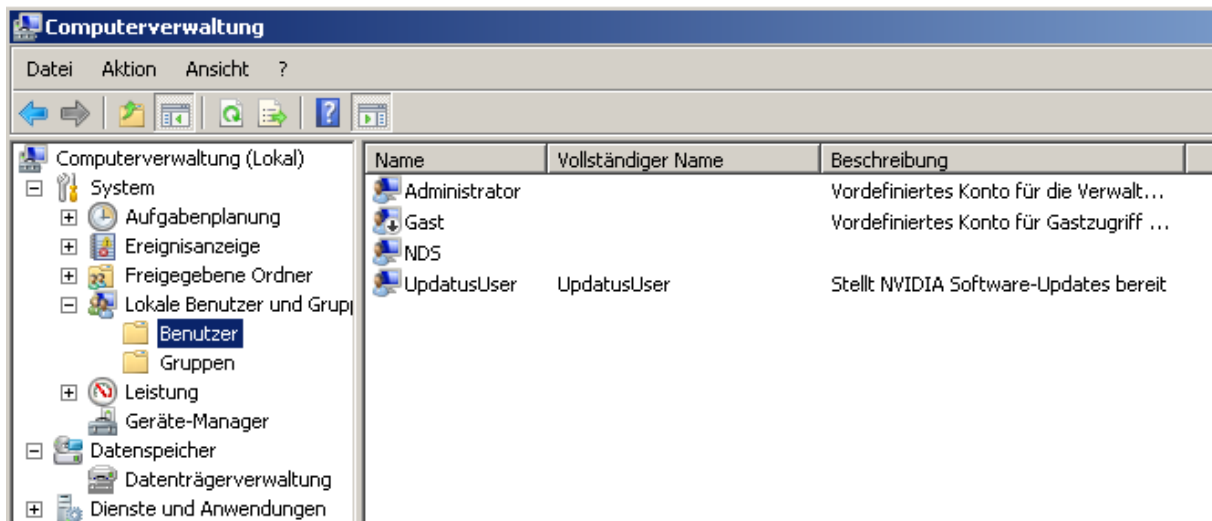
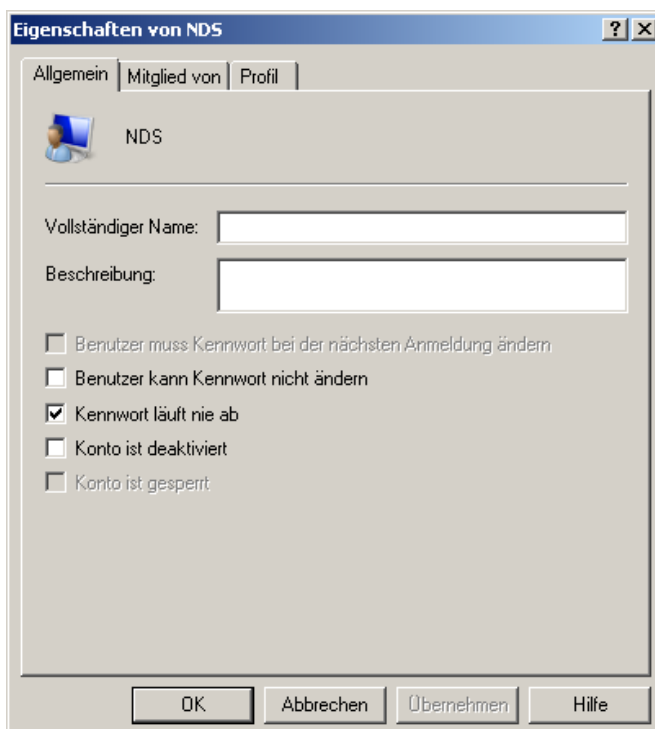


## Windows 7 - User Password Change yes or no

Über die CMD können wir einem User untersagen, dass er sein eigenes Passwort ändern darf. Mit einem kurzen Konsolen Befehl können wir uns die Klicks durch die Fenster ersparen.

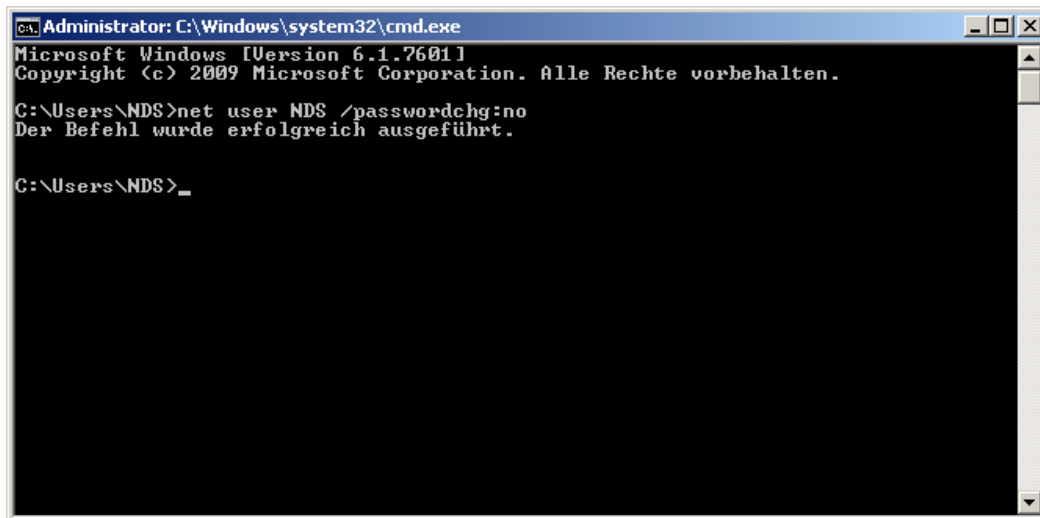


Die Ausgangssituation ist folgende: Der User NDS konnte sein Passwort bis jetzt selbst ändern, wann immer er wollte. Das Menü in der Computerverwaltung „**Lokale Benutzer und Gruppen**“ sollte jeder kennen. Der Konsolen Befehl dagegen, ist so gut wie nicht bekannt.



## Windows 7 - User Password Change yes or no

Dazu öffnen wir die CMD und schießen den Befehl **net user NDS /passwordchg:no** ab.

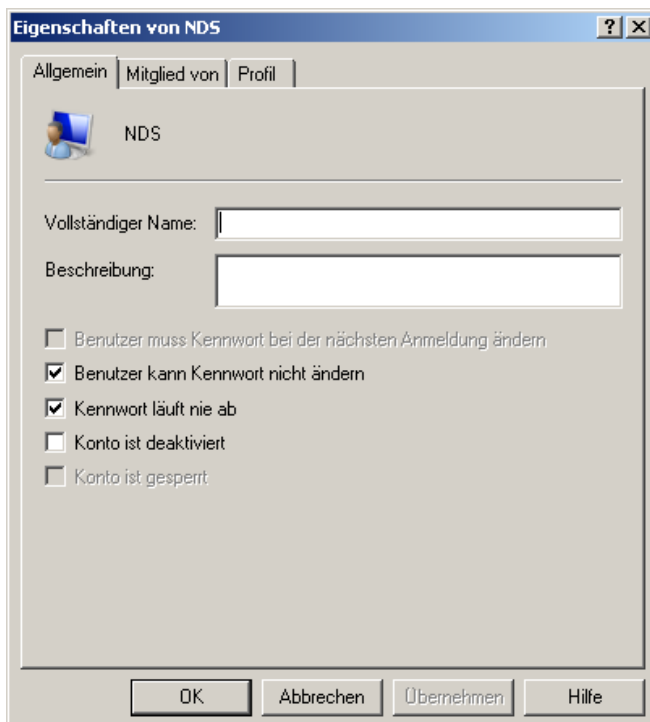


```
Administrator: C:\Windows\system32\cmd.exe
Microsoft Windows [Version 6.1.7601]
Copyright (c) 2009 Microsoft Corporation. Alle Rechte vorbehalten.

C:\Users\NDS>net user NDS /passwordchg:no
Der Befehl wurde erfolgreich ausgeführt.

C:\Users\NDS>_
```

Das Ergebnis!



Mit dem Befehl **net user NDS /passwordchg:yes**