

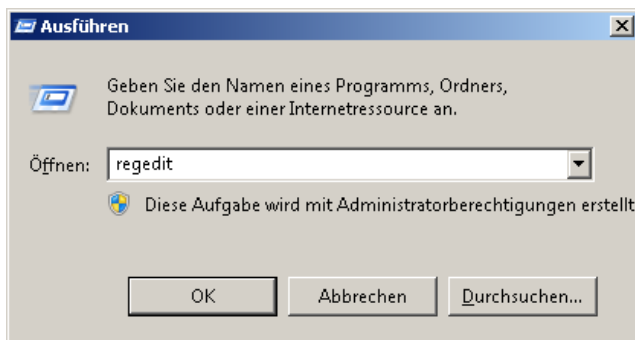
Windows 7 – kopieren von Daten auf USB-Stick verhindern

Eine Möglichkeit des unbefugten Kopierens von Daten auf einen USB-Stick zu verhindern, wäre ein Eingriff in die Registry, externe USB-Sticks oder USB-Laufwerke mit einem Schreibschutz zu versehen.

Das Kopieren auf USB-Stick und Laufwerke verhindern

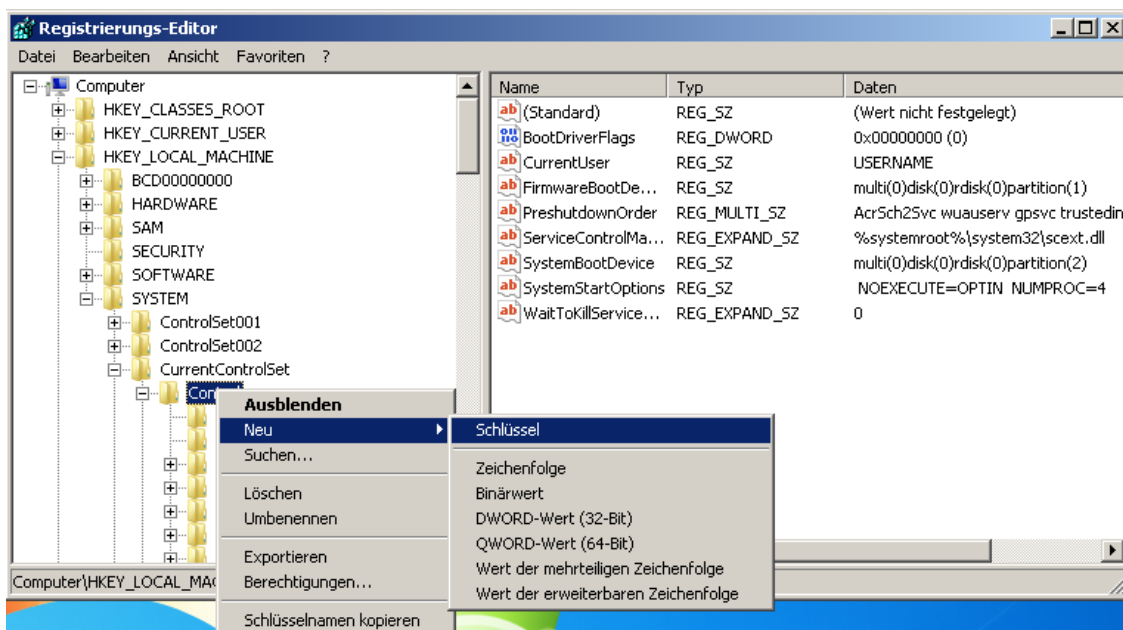
Der Schreibschutz verhindert das Kopieren von Daten nur in eine Richtung. Vom USB-Stick oder USB-Laufwerk zum Computer sind die Daten weiterhin zu kopieren.

Dazu öffnen wir den Registrierungs-Editor **regedit** über die CMD oder die Suchmaske.



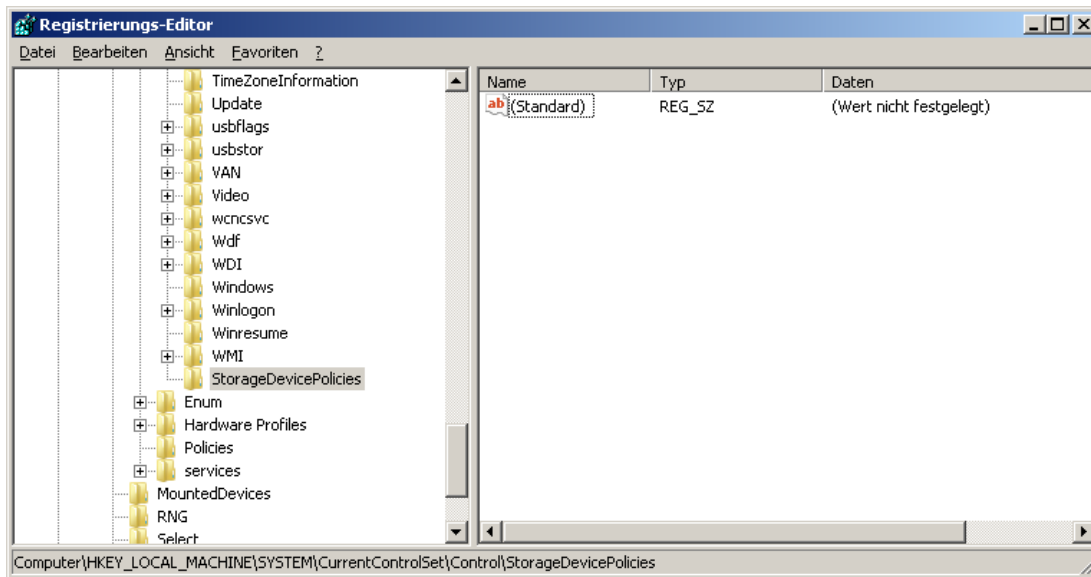
In der linken Hälfte klicken wir uns zum folgenden Pfad durch:

HKEY_LOCAL_MACHINE - SYSTEM - CURRENTCONTROLSET - CONTROL

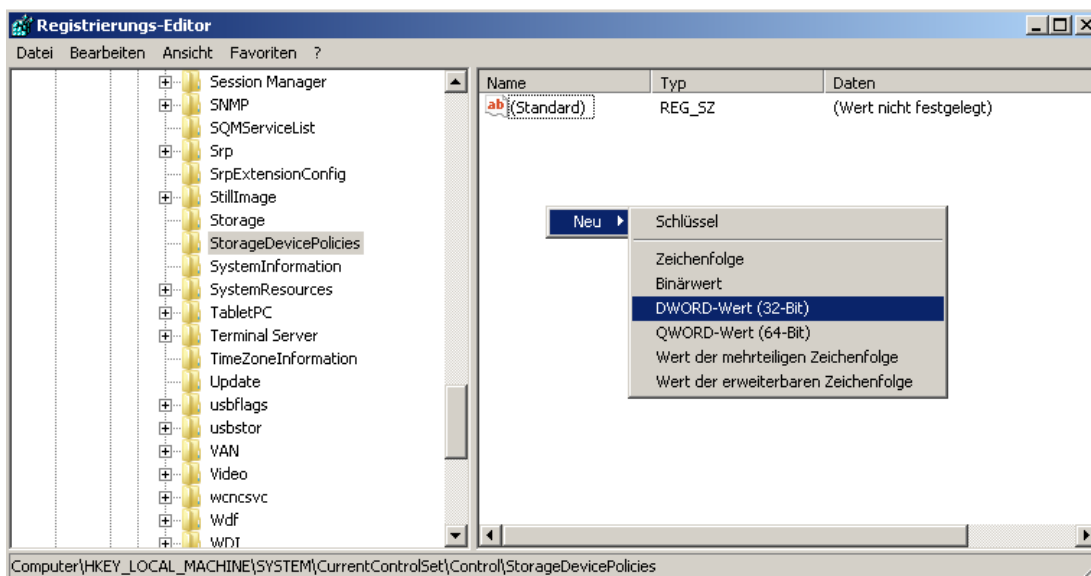


Wir klicken mit der linken Maustaste auf Control und erstellen einen neuen Schlüssel mit dem Namen **StorageDevicePolicies**. Das sollte dann so wie im folgenden Screenshot aussehen:

Windows 7 – kopieren von Daten auf USB-Stick verhindern



Wir klicken auf ein freies Feld in der rechten Fensterhälfte und erstellen einen neuen Eintrag - Neu – DWord-Wert (32-Bit) und vergeben dem neuen Eintrag den Namen **WriteProtect** mit dem Wert **1**.



Sollte man jetzt versuchen eine Datei auf einen USB-Stick oder USB Laufwerk zu kopieren, erhält man folgende Fehlermeldung.

