

Windows 7 - Die zuletzt verwendeten Items löschen

Fast alle geöffneten Dateien und benutzten Laufwerke werden durch das System in einem Ordner Namens „Zuletzt verwendet“ abgespeichert. Diesen Ordner finden wir unter folgendem Pfad:

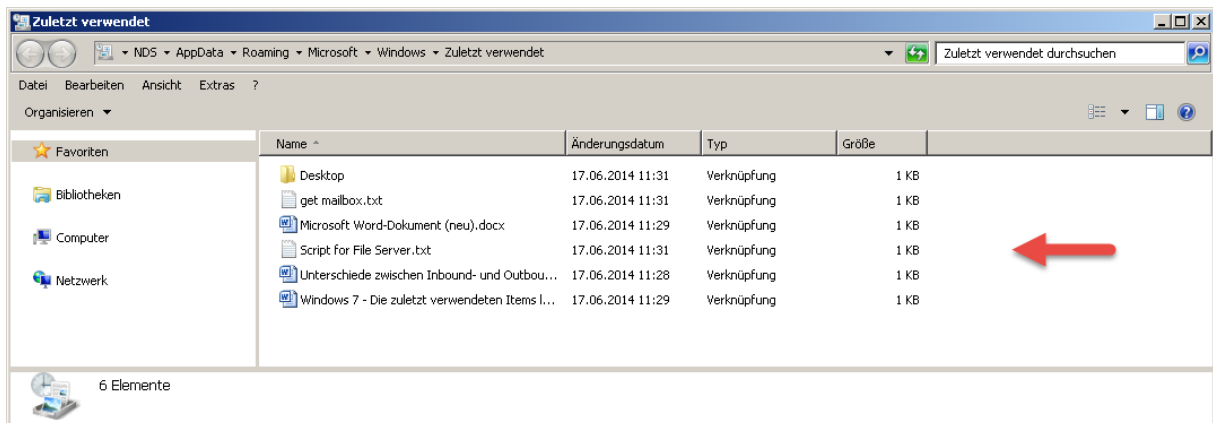
C:\Users\%Userprofile%\AppData\Roaming\Microsoft\Windows\Recent

„%Userprofile%“ wird durch den jeweiligen Benutzernamen ersetzt“

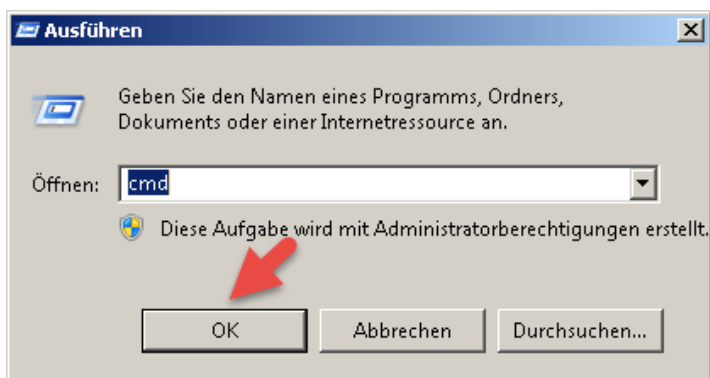
Zur schnellen Öffnung des Ordners legen wir einfach eine Verknüpfung auf dem Desktop an und geben den oben genannten Pfad als Speicherort an.



Nach einem Doppelklick auf die Verknüpfung öffnet sich der Ordner (Zuletzt verwendet) und zeigt sich mit folgendem Inhalt:



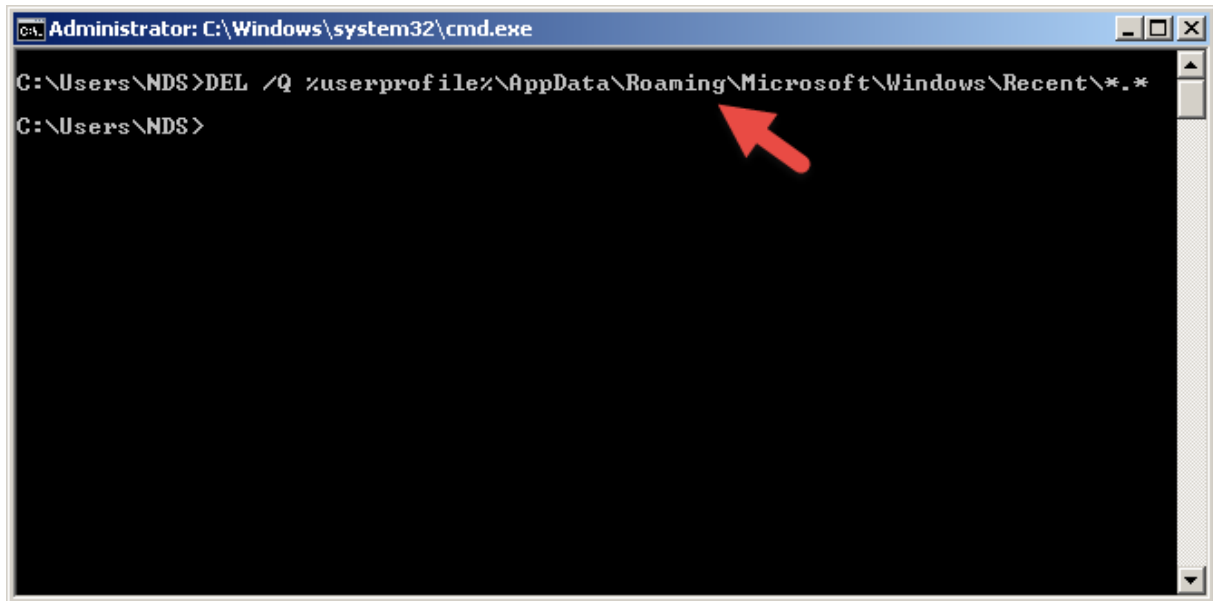
Zur Bereinigung des Ordners führen wir einen einfachen CMD Befehl aus. Dazu öffnen wir über **Start > Ausführen** die Konsole



Windows 7 - Die zuletzt verwendeten Items löschen

DEL /Q %userprofile%\AppData\Roaming\Microsoft\Windows\Recent*.*

Der Befehl wird 1:1 kopiert und ausgeführt



Das Ergebnis sollte ein geleerter Ordner sein.

