

Windows 7/8/10 - Auto refresh Explorer

Wir kennen es alle. Der Windows Explorer aktualisiert die Ansicht nach dem Erstellen, Löschen oder Verschieben einer Datei nicht automatisch. F5 wird zur Lieblingstaste.

Das stört unheimlich, denn wir wissen nicht, ob die getätigte Aktion tatsächlich ausgeführt wurde.

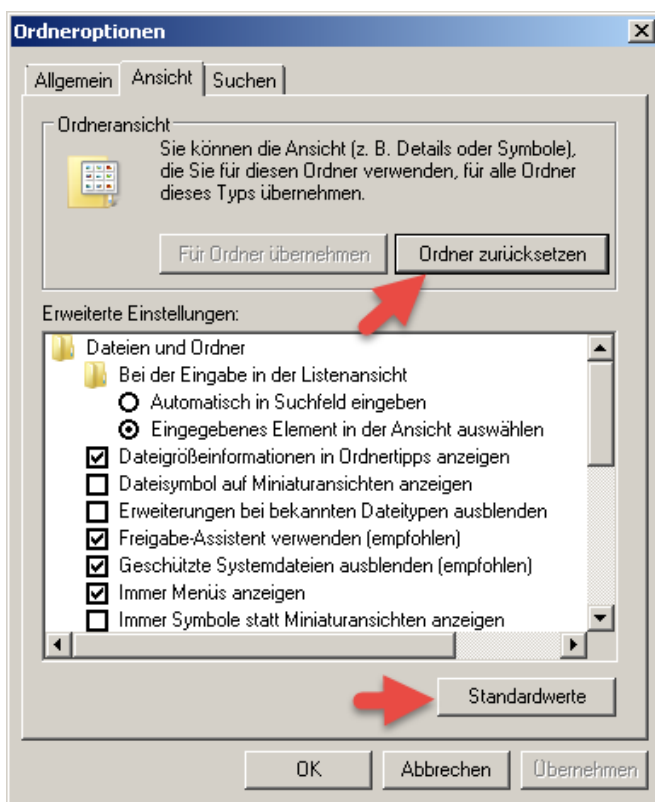
Was können wir tun, damit der Explorer das macht was er soll?!

Es gibt verschiedene Ansätze. Gerne erkläre ich die mir bekannten und bereits erfolgreich umgesetzten Workarounds.

Workarounds:

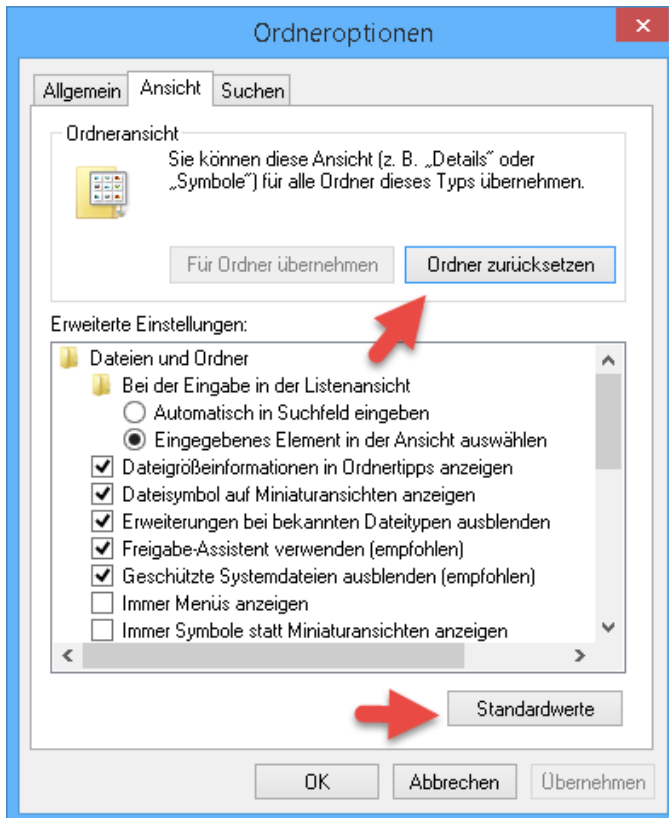
Zuerst empfehle ich das Setzen der Standardwerte in den Ordneroptionen.

Dazu öffnen wir den unter Windows 7 den **Explorer > Extras > Ordneroptionen...**

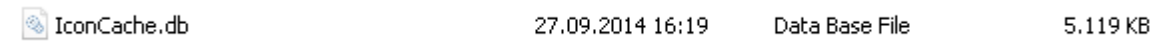


Windows 7/8/10 - Auto refresh Explorer

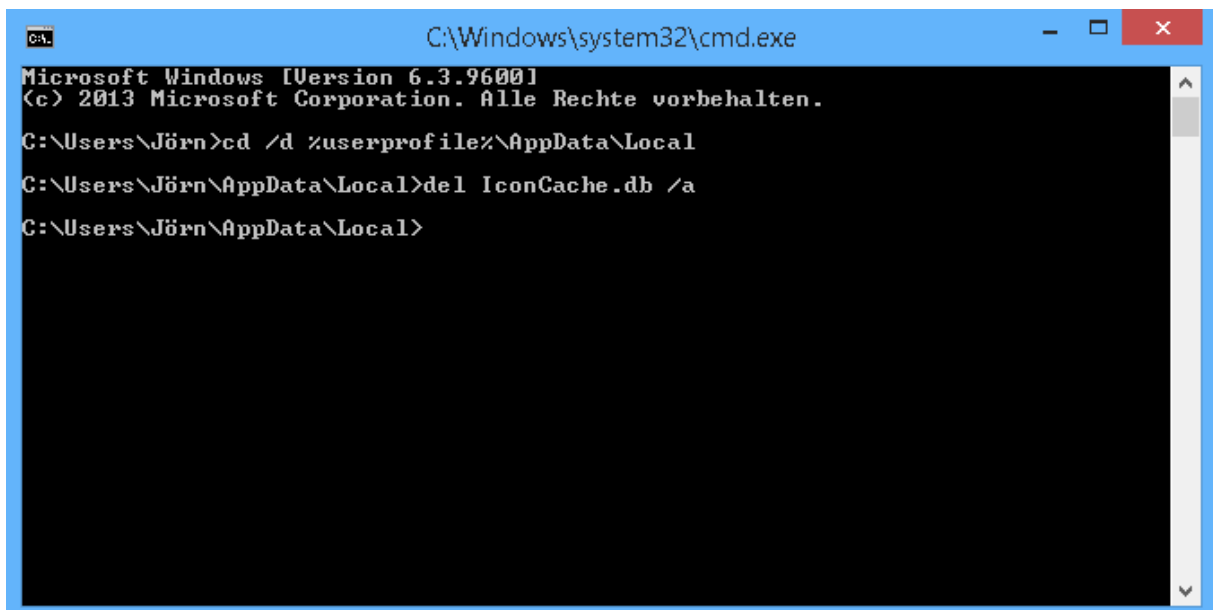
Unter Windows 8 Explorer > **Ansicht** > **Option** > **Ordneroptionen**



Sollte das bisher nicht geholfen haben **löschen** wir die Datei **IconCache.db** unter **%userprofile%\AppData\Local**. Gleiche Vorgehensweise egal ob Windows 7 oder Windows 8. Bei dieser Datei handelt es sich um eine versteckte Datei.



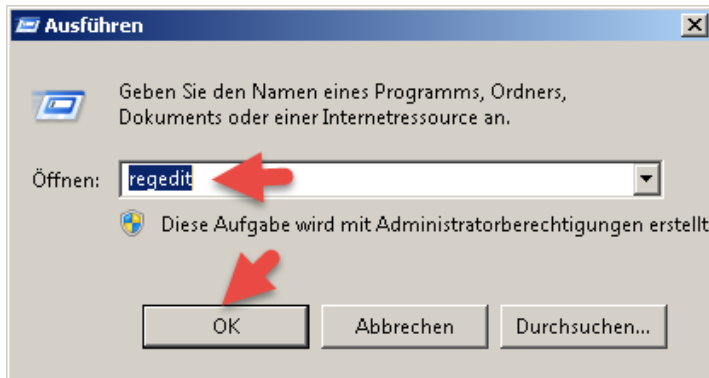
Dazu öffnen wir über **Start** > **Ausführen** mit dem Befehl **CMD** die Kommandozeile und führen folgende 2 Zeilen aus.



Windows 7/8/10 - Auto refresh Explorer

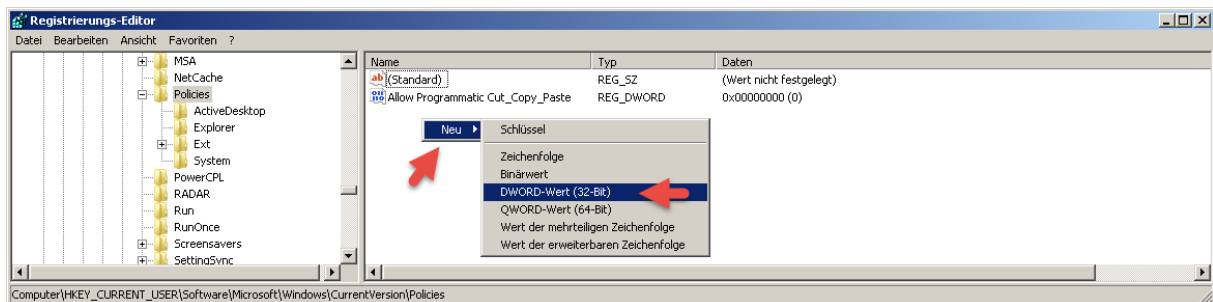
Jetzt könnten wir noch über die Registry folgenden Wert anlegen um das Problem zu beheben. Gleiche Vorgehensweise egal ob Windows 7 oder Windows 8.

Dazu öffnen wir über **Start > Ausführen** und dem Befehl **regedit** den Registry-Editor

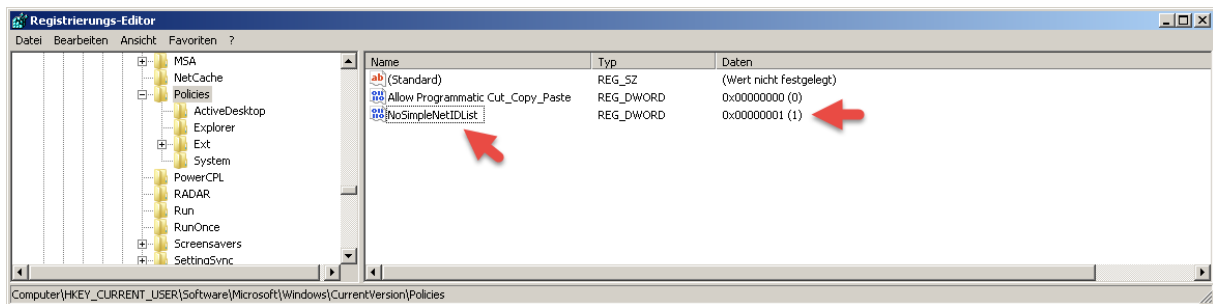


und fahren zu dem Pfad

HKEY_CURRENT_USER\Software\Microsoft\Windows\CurrentVersion\Policies



Dort legen wir einen neuen DWORD-Wert (32-Bit) mit dem Namen **NoSimpleNetIDList** und dem **Wert 1** an.



Windows 7/8/10 - Auto refresh Explorer

Bei Variante 4 geht es um den Eintrag Instance unter

[HKEY_CLASSES_ROOT\WOW6432Node\CLSID\{BDEADE7F-C265-11D0-BCED-00A0C90AB50F}]

dort ist der Wert von dontrefresh auf = 0 zu setzen. Sollte der Schlüssel nicht vorhanden sein, dann importiert diesen Reg-Key:

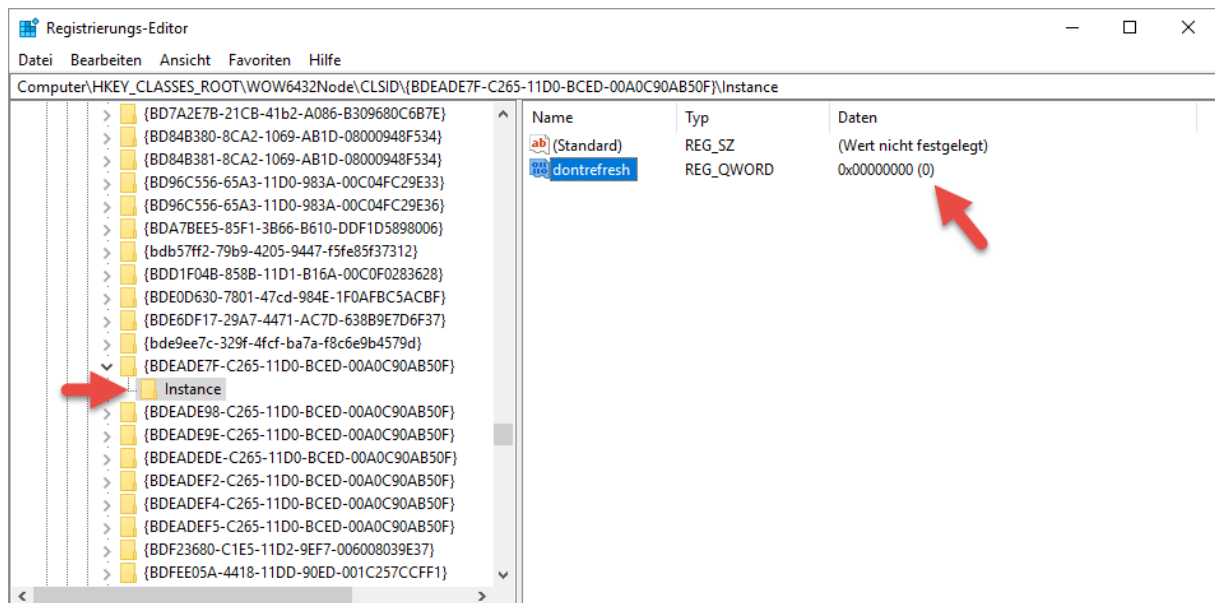
X64:

Windows Registry Editor Version 5.00

[HKEY_CLASSES_ROOT\WOW6432Node\CLSID\{BDEADE7F-C265-11D0-BCED-00A0C90AB50F}]

[HKEY_CLASSES_ROOT\WOW6432Node\CLSID\{BDEADE7F-C265-11D0-BCED-00A0C90AB50F}\Instance]

"dontrefresh"=hex(b):00,00,00,00,00,00,00,00



X32:

Windows Registry Editor Version 5.00

[HKEY_CLASSES_ROOT\CLSID\{BDEADE7F-C265-11D0-BCED-00A0C90AB50F}]

[HKEY_CLASSES_ROOT\CLSID\{BDEADE7F-C265-11D0-BCED-00A0C90AB50F}\Instance]

"dontrefresh"=hex(b):00,00,00,00,00,00,00,00

Aktualisierte Anleitung 13.05.2018