Windows - USB Spionage aufdecken

Zur **Überprüfung** der an Ihrem Computer angeschlossenen USB Geräte, empfiehlt sich die Nutzung des Tools **USBDeview von NirSoft**.

Wenn Sie den Verdacht haben das jemand **fremdes** sich **Zugriff** auf Ihren PC, mittels eines USB Sticks und einer **illegalen Software** oder Daten auf einen USB Stick kopiert hat, dann sollten Sie zur Überprüfung das Tool USBDeview herunterladen und einsetzen.

USBDeview zeigt Ihnen alle an Ihrem PC angeschlossenen USB Geräte an auch wenn diese **bereits entfernt** wurden.

USBDeview ist in der Lage folgende wichtigen **Eigenschaften auszulesen und übersichtlich anzuzeigen:**

Gerätename, Beschreibung, Geräteart, angeschlossen, Seriennummer, Erstellungsdatum, letztes ankoppeln, Hersteller-ID, Herstellername, Dienstbeschreibung, Treibername, Treiberversion usw.

Und so setzen Sie es richtig ein:

Nach dem Start von USBDeview.exe werden alle gespeicherten USB Informationen ausgelesen und angezeigt.

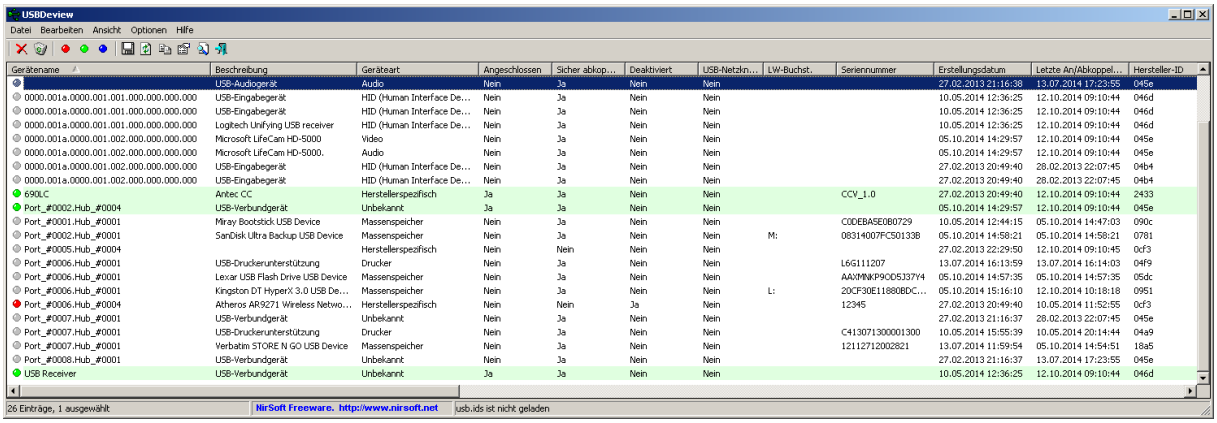

Gerätename	Beschreibung	Geräteart	Angeschlossen	Sicher abkop...	Deaktiviert	USB-Netzkn...	LW-Buchst.	Seriennummer	Erstellungsdatum	Letzte An/Abkoppel...	Hersteller-ID
	USB-Audiogerät	Audio	Nein	Ja	Nein	Nein			27.02.2013 21:16:38	13.07.2014 17:23:55	045e
0000.001a.0000.001.001.000.000.000.000	USB-Eingabegerät	HID (Human Interface De...	Nein	Ja	Nein	Nein			10.05.2014 12:36:25	12.10.2014 09:10:44	046d
0000.001a.0000.001.001.000.000.000.000	USB-Eingabegerät	HID (Human Interface De...	Nein	Ja	Nein	Nein			10.05.2014 12:36:25	12.10.2014 09:10:44	046d
0000.001a.0000.001.001.000.000.000.000	Logitech Unifying USB receiver	HID (Human Interface De...	Nein	Ja	Nein	Nein			10.05.2014 12:36:25	12.10.2014 09:10:44	046d
0000.001a.0000.001.002.000.000.000.000	Microsoft LifeCam HD-5000	Video	Nein	Ja	Nein	Nein			05.10.2014 14:29:57	12.10.2014 09:10:44	045e
0000.001a.0000.001.002.000.000.000.000	Microsoft LifeCam HD-5000.	Audio	Nein	Ja	Nein	Nein			05.10.2014 14:29:57	12.10.2014 09:10:44	045e
0000.001a.0000.001.002.000.000.000.000	USB-Eingabegerät	HID (Human Interface De...	Nein	Ja	Nein	Nein			27.02.2013 20:49:40	28.02.2013 22:07:45	04b4
0000.001a.0000.001.002.000.000.000.000	USB-Eingabegerät	HID (Human Interface De...	Nein	Ja	Nein	Nein			27.02.2013 20:49:40	28.02.2013 22:07:45	04b4
690LC	Antec CC	Herstellerspezifisch	Ja	Ja	Nein	Nein		CCV_1.0	27.02.2013 20:49:40	12.10.2014 09:10:44	2433
Port_#0002.Hub_#0004	USB-Verbundgerät	Unbekannt	Ja	Ja	Nein	Nein			05.10.2014 14:29:57	12.10.2014 09:10:44	045e
Port_#0001.Hub_#0001	Miray Bootstick USB Device	Massenspeicher	Nein	Ja	Nein	Nein		C0DEBA5E0B0729	10.05.2014 12:44:15	05.10.2014 14:47:03	090c
Port_#0002.Hub_#0001	SanDisk Ultra Backup USB Device	Massenspeicher	Nein	Ja	Nein	Nein	M:	08314007FC50133B	05.10.2014 14:58:21	05.10.2014 14:58:21	0781
Port_#0005.Hub_#0004		Herstellerspezifisch	Nein	Nein	Nein	Nein			27.02.2013 22:29:50	12.10.2014 09:10:45	0cf3
Port_#0006.Hub_#0001	USB-Druckerunterstützung	Drucker	Nein	Ja	Nein	Nein		L6G111207	13.07.2014 16:13:59	13.07.2014 16:14:03	04f9
Port_#0006.Hub_#0001	Lexar USB Flash Drive USB Device	Massenspeicher	Nein	Ja	Nein	Nein		AAXMNKP9OD5J37Y4	05.10.2014 14:57:35	05.10.2014 14:57:35	05dc
Port_#0006.Hub_#0001	Kingston DT HyperX 3.0 USB De...	Massenspeicher	Nein	Ja	Nein	Nein	L:	20CF30E11880BDC...	05.10.2014 15:16:10	12.10.2014 10:18:18	0951
Port_#0006.Hub_#0004	Atheros AR9271 Wireless Netwo...	Herstellerspezifisch	Nein	Nein	Ja	Nein		12345	27.02.2013 20:49:40	10.05.2014 11:52:55	0cf3
Port_#0007.Hub_#0001	USB-Verbundgerät	Unbekannt	Nein	Ja	Nein	Nein			27.02.2013 21:16:37	28.02.2013 22:07:45	045e
Port_#0007.Hub_#0001	USB-Druckerunterstützung	Drucker	Nein	Ja	Nein	Nein		C413071300001300	10.05.2014 15:55:39	10.05.2014 20:14:44	04a9
Port_#0007.Hub_#0001	Verbatim STORE N GO USB Device	Massenspeicher	Nein	Ja	Nein	Nein		12112712002821	13.07.2014 11:59:54	05.10.2014 14:54:51	18a5
Port_#0008.Hub_#0001	USB-Verbundgerät	Unbekannt	Nein	Ja	Nein	Nein			27.02.2013 21:16:37	13.07.2014 17:23:55	045e
USB Receiver	USB-Verbundgerät	Unbekannt	Ja	Ja	Nein	Nein			10.05.2014 12:36:25	12.10.2014 09:10:44	046d

Die farblichen Punkte zeigen folgenden Status an.

Grau bedeutet: zurzeit nicht angeschlossen oder nicht verfügbar
Grün bedeutet: aktiv und in Betrieb
Rot bedeutet: zurzeit deaktiviert oder gesperrt

Wir richten unsere Aufmerksamkeit auf die grauen Punkte.

Dieses Beispiel zeigt uns, das ein Verbatim **USB-Stick** der Serie **Store N GO** angeschlossen wurde.

Port_#0007.Hub_#0001	Verbatim STORE N GO USB Device	Massenspeicher

Wenn Sie jetzt genau wissen, dass dieser Stick nicht Ihnen gehört, dann sollten Sie davon ausgehen, dass jemand anderer diesen an Ihrem Computer zu welchem Zweck auch immer angeschlossen hatte.

Wenn Sie vermeiden möchten, das dieser Stick beim nächsten Versuch der Inbetriebnahme, nicht erkannt wird und somit nicht zum Einsatz kommen kann, dann

Windows - USB Spionage aufdecken

markieren Sie diesen und drücken die **Taste F6** oder den **roten Punkt** in der Navigationsleiste.

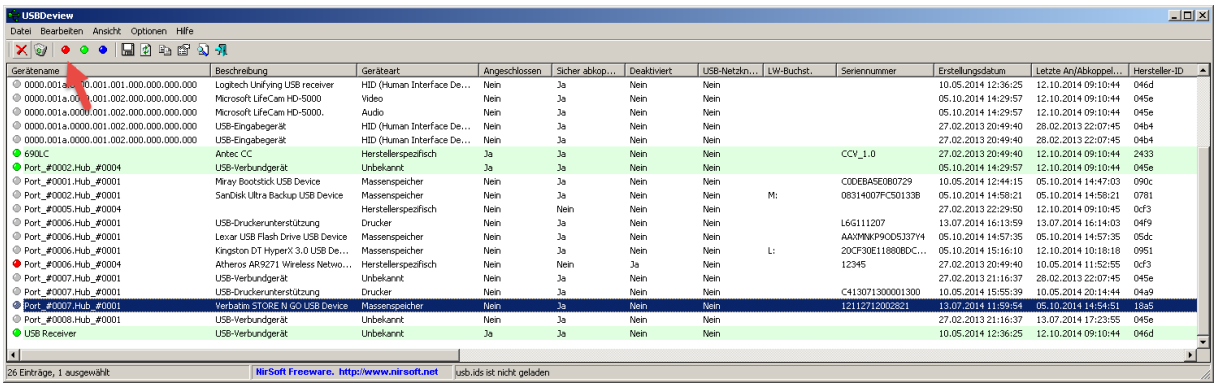

Es dauert ein paar Sekunden und der USB Stick wird dauerhaft **deaktiviert.**

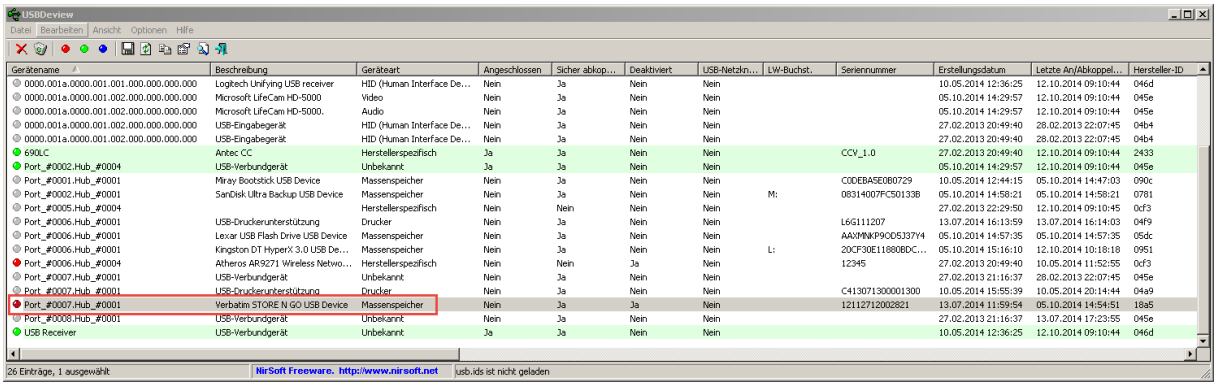

Zur Umsetzung der Deaktivierung eines gezielten Gerätes, verhelfen uns die ausgelesen Eigenschaften der spezifischen Hardwaredaten. Diese Daten werden in der Registry unter dem Pfad **[HKEY_LOCAL_MACHINE\SYSTEM\CurrentControlSet\Enum\USB]** gespeichert.

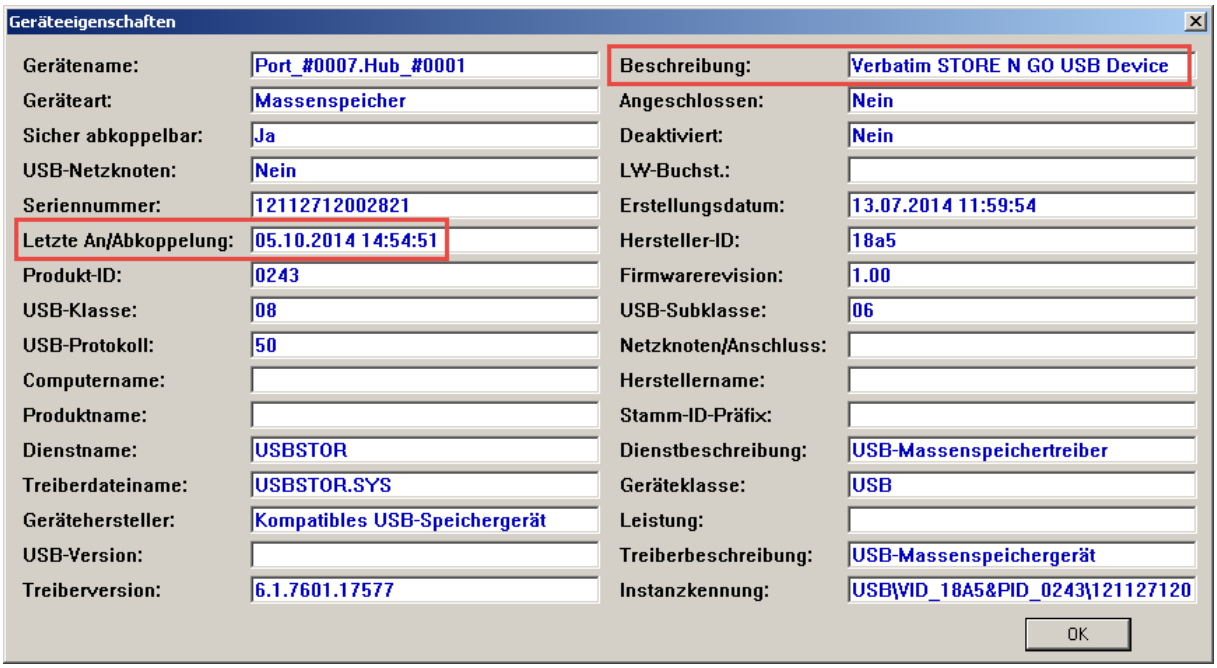

Sollte sich herausstellen das dieser Stick doch zum engen Familienkreis gehört, dann könne Sie diesen in umgekehrten Reihenfolge mit einem Klick auf den grünen Punkt oder der Taste F7 wieder aktivieren.

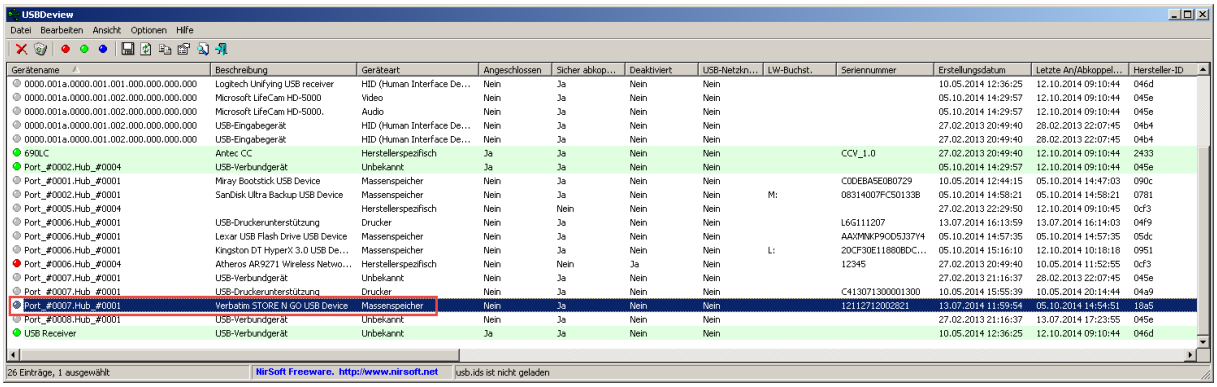

Der Punkt wird wieder grau und symbolisiert; zurzeit nicht angeschlossen oder nicht verfügbar.
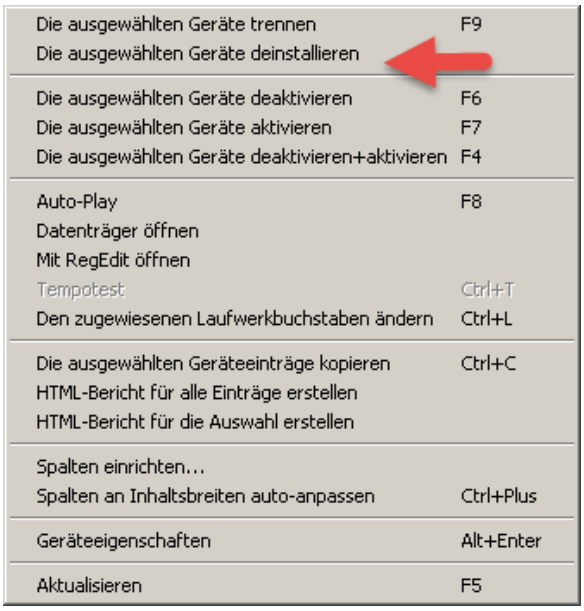
Wenn Sie die USB Geräte die Ihnen unbekannt sind löschen möchten, dann genügt ein Rechtsklick auf das ausgewählte Device. Geräte der Art Massenspeicher können unbedenklich deinstalliert werden, sofern diese mit einem grauen Punkt gekennzeichnet sind.