


Get Windows 10 App – Find and fix Problems

Einige User melden, dass sie bis heute die Benachrichtigung  zum Upgrade auf Windows 10 nicht bekommen haben. Microsoft bietet nun einen Troubleshooter zum Download an.

Und so funktioniert es:



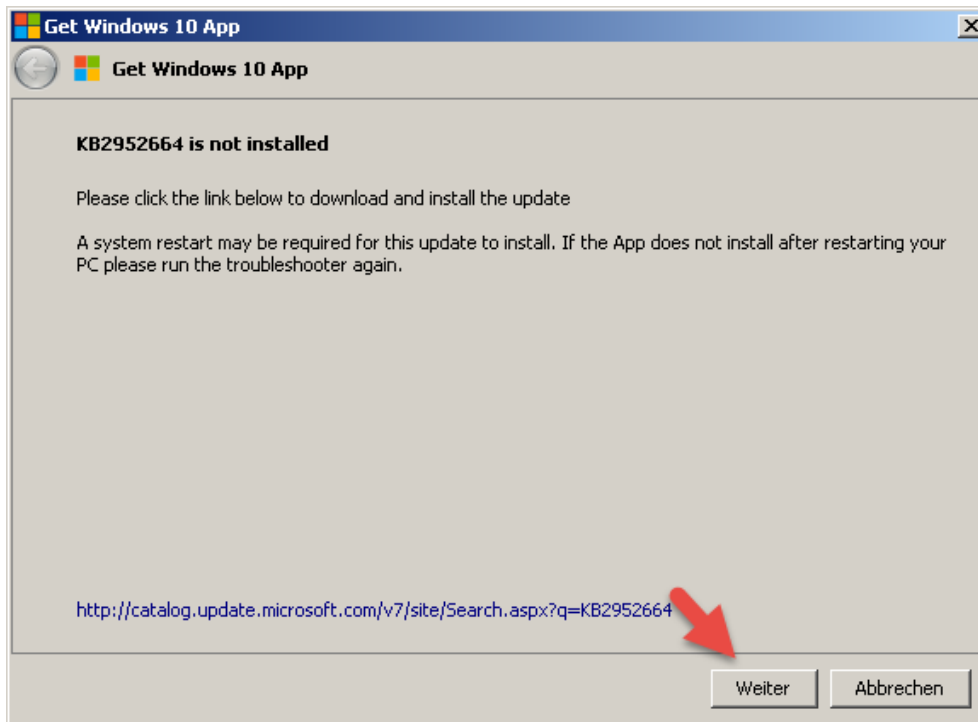
Wir klicken auf > **Weiter**



Die automatische Reparatur lassen wir am besten angehakt.

Wir klicken auf > **Weiter**

Get Windows 10 App – Find and fix Problems

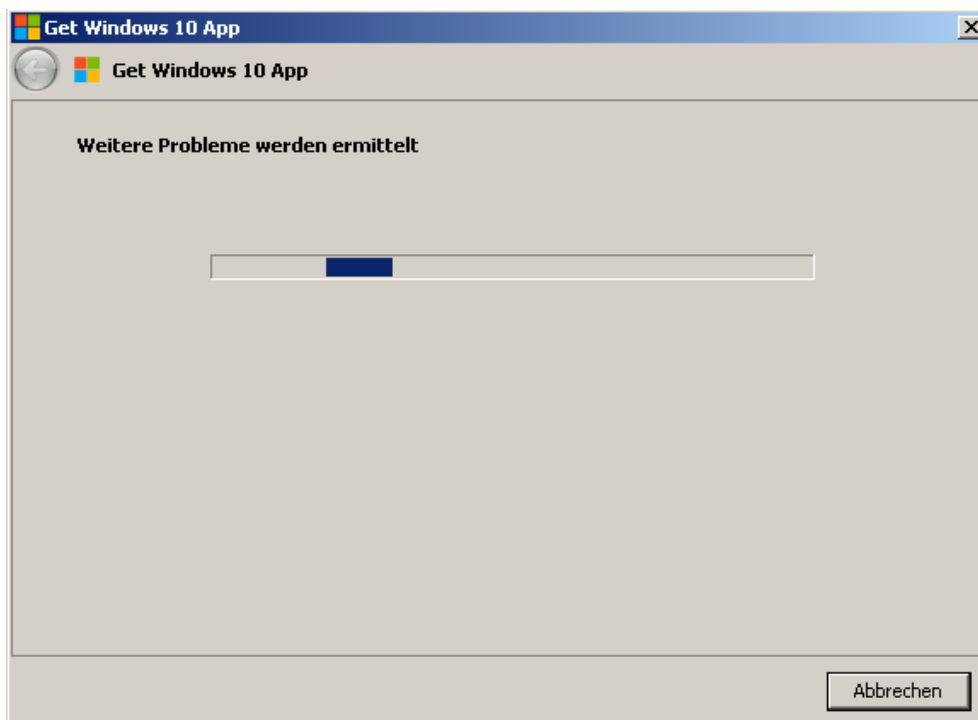


Es wurde festgestellt das ein Update fehlt. Um das Update herunter zu laden klicken wir auf den angezeigten Link.

<http://catalog.update.microsoft.com/v7/site/search.aspx?q=kb2952664>

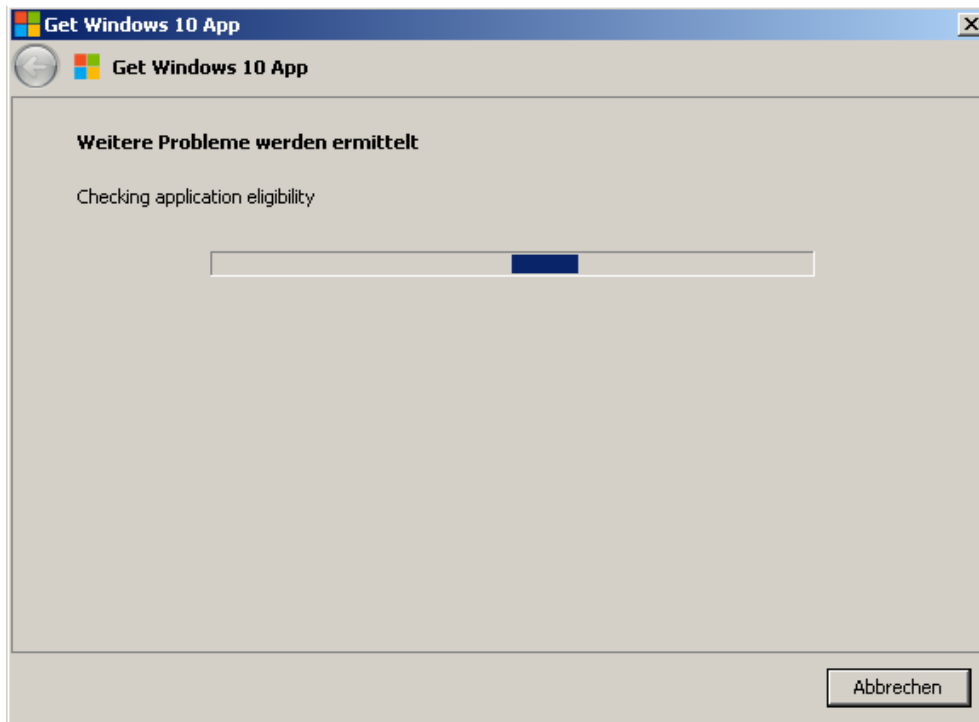
*Sie werden dazu aufgefordert das ActiveX (Add-on) auszuführen.

Wir klicken auf > **Weiter**

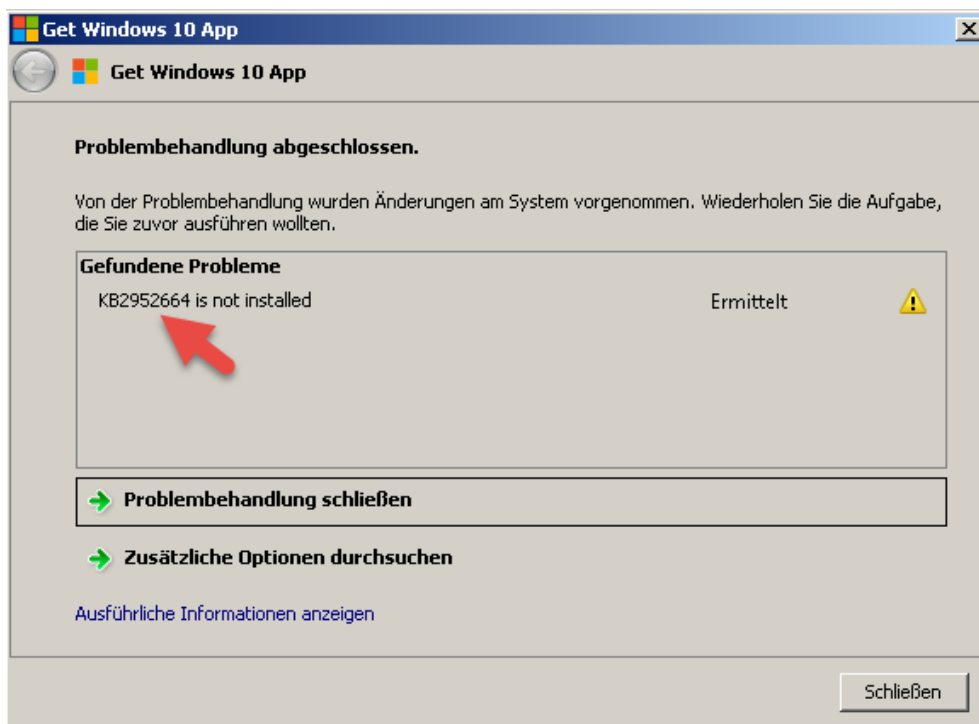


Es wird nach weiteren Problemen gesucht.

Get Windows 10 App – Find and fix Problems



Die Suche wird weiter fortgesetzt.



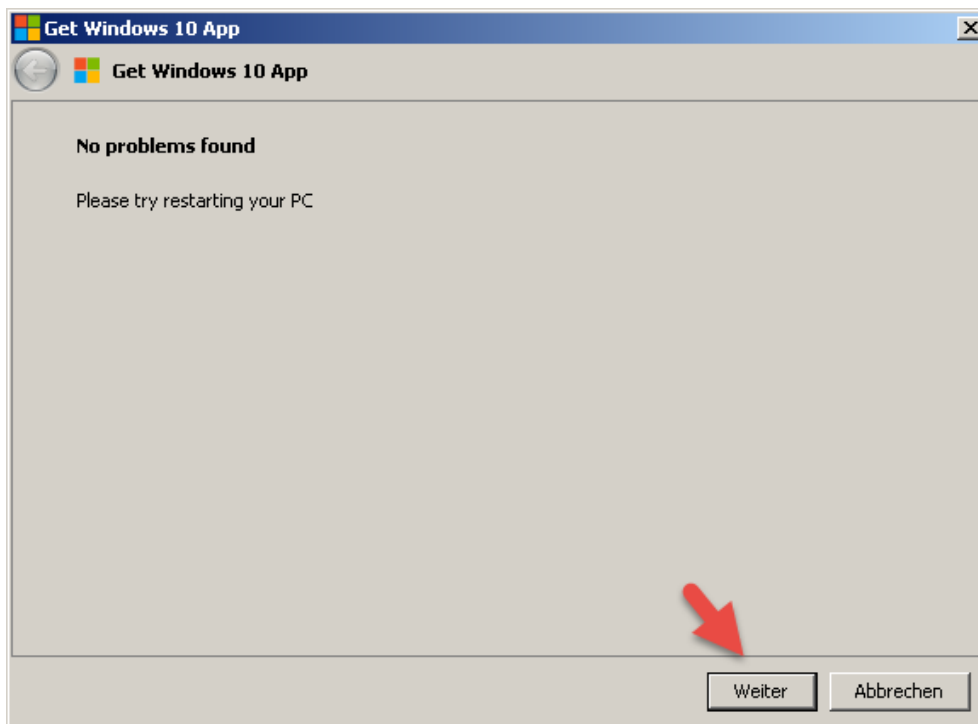
Nach wie vor wurde nur ein plausibler Fehler gefunden. Bitte installieren Sie dieses Update nach und starten das Upgrade auf Windows 10 erneut.

Get Windows 10 App – Find and fix Problems

Im besten Fall sieht das Ganze so aus:

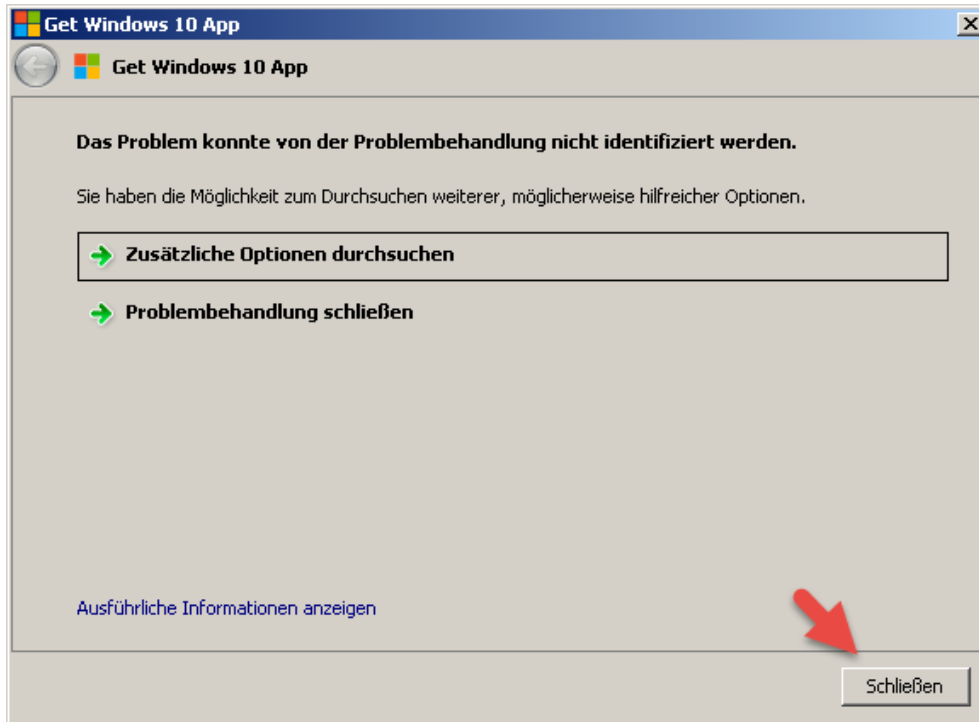


Wir klicken auf > **Weiter**



Wir klicken auf > **Weiter**

Get Windows 10 App – Find and fix Problems



*

Microsoft Update Catalog
Microsoft Corporation

Version: 7.4.7057.249 Typ: ActiveX-Steuerelement
Dateidatum: Donnerstag, 20. Juni 2013, 10:42 Dieses Add-On über den Standardsuchanbieter suchen
[Weitere Informationen](#)

Microsoft® Update-Katalog

FAQ | Hilfe

Suchergebnisse für "KB2952664"

Updates: 1 - 2 von 2 (Seite 1 von 1) [Zurück](#) | [Weiter](#)

Auswahlkorb anzeigen (0)

Titel	Produkte	Klassifikation	Letzte Aktualisierung	Version	Größe	Alle hinzufügen
Update für Windows 7 (KB2952664)	Windows 7	Updates	28.07.2015	k.A.	5,4 MB	Hinzufügen
Update für Windows 7 für x64-basierte Systeme (KB2952664)	Windows 7	Updates	28.07.2015	k.A.	6,2 MB	Hinzufügen