



## Windows 10 activation errors & their fixes

Aktivierungsfehler	Bedeutung und Vorgehensweise zur Behebung
Aktivierungsfehler: Windows 10 wurde nach einem kostenlosen Upgrade von Windows 7 SP1 oder Windows 8.1 Update nicht aktiviert.	<p>Bedeutung und Vorgehensweise zur Behebung. Wenn Sie ein kostenloses Upgrade auf Windows 10 durchgeführt haben und das Produkt nicht aktiviert ist, führen Sie die folgenden Schritte aus:</p> <ol style="list-style-type: none"><li>1. Rufen Sie das Startmenü  auf und wählen Sie dann Einstellungen &gt; Update und Sicherheit &gt; Aktivierung aus.</li><li>2. Wählen Sie Zum Store aus und überprüfen Sie, ob eine gültige Lizenz für Ihr Gerät verfügbar ist. Wenn keine gültige Lizenz verfügbar ist, müssen Sie im Store Windows kaufen.</li></ol> <p>Dies gilt nur, wenn Sie an Ihrem Gerät keine Hardwareänderungen vorgenommen haben.</p> <p>Wenn die Schaltfläche Zum Store auf der Seite Aktivierung nicht angezeigt wird, wenden Sie sich an den Supportmitarbeiter Ihres Unternehmens.</p>
Aktivierungsfehler: Bei der Echtheitsüberprüfung wurden manipulierte Windows-Binärdateien erkannt. (Fehlercode: 0xC004C4AE)	<p>Bedeutung und Vorgehensweise zur Behebung. Dieser Fehler wird möglicherweise angezeigt, wenn Sie mithilfe einer Drittanbieter-App eine Anzeigesprache hinzugefügt haben, die von Windows derzeit nicht unterstützt wird. Problembehebung: Sie können einen früheren PC-Status wiederherstellen, um die an Windows vorgenommenen Änderungen rückgängig zu machen. Weitere Informationen finden Sie unter <a href="#">Wiederherstellungsoptionen unter Windows 10</a>.</p> <p>Wenn das Problem nicht behoben wird, besitzen Sie möglicherweise eine</p>




## Windows 10 activation errors & their fixes

Aktivierungsfehler	Bedeutung und Vorgehensweise zur Behebung
	ungültige Kopie von Windows und müssen eine neue Kopie erwerben.
Aktivierungsfehler: Der Softwarelizenzierungsdienst hat festgestellt, dass der angegebene Product Key nicht für Neuinstallationen verwendet werden kann, sondern nur für Aktualisierungen. (Fehlercode: 0xC004F061)	Bedeutung und Vorgehensweise zur Behebung. Dieser Fehler wird möglicherweise angezeigt, wenn keine vorherige Version von Windows auf Ihrem PC installiert ist und Sie den Product Key für ein Upgrade auf Windows 10 eingegeben haben. Damit Sie das Upgrade durchführen können, muss auf Ihrem PC bereits Windows 8 oder Windows 7 installiert sein. Weitere Informationen finden Sie unter <a href="#">Warum kann ich Windows 10 nicht aktivieren?</a>
Aktivierungsfehler: Während der Aktivierung dieser Windows-Kopie ist ein Netzwerkproblem aufgetreten. (Fehlercode: 0xC004FC03)	Bedeutung und Vorgehensweise zur Behebung. Dieser Fehler kann angezeigt werden, wenn keine Internetverbindung besteht oder wenn die Firewall-Einstellungen Windows daran hindern, die Aktivierung online durchzuführen. Stellen Sie sicher, dass Ihr Gerät mit dem Internet verbunden ist und Windows nicht durch die Firewall blockiert wird. Wenn weiterhin Probleme auftreten, können Sie versuchen Windows über ein Smartphone zu aktivieren.
Aktivierungsfehler: Vom Aktivierungsserver wurde festgestellt, dass das Aktivierungslimit des Product Key überschritten ist. (Fehlercode: 0xC004C008)	<p>Bedeutung und Vorgehensweise zur Behebung. Dieser Fehler wird möglicherweise angezeigt, wenn der Product Key bereits auf einem anderen PC verwendet wurde oder auf mehr PCs genutzt wird, als durch die Microsoft-Software-Lizenzbedingungen zugelassen ist. Problembehebung: Sie müssen einen Product Key für jeden PC erwerben, auf dem Sie Windows aktivieren möchten.</p> <p>Neue Product Keys sind im Windows Store oder bei einem teilnehmenden Händler erhältlich. So erwerben Sie einen Product Key im Store:</p> <ol style="list-style-type: none"> <li>1. Rufen Sie das Startmenü  auf und wählen Sie dann Einstellungen &gt;</li> </ol>

## Windows 10 activation errors & their fixes

Aktivierungsfehler	Bedeutung und Vorgehensweise zur Behebung
	<p>Update und Sicherheit &gt; Aktivierung aus.</p> <p>2. Wählen Sie Zum Store aus und folgen Sie dann die Anweisungen zum Erwerb von Windows.</p> <p>Wenn die Schaltfläche Zum Store auf der Seite Aktivierung nicht angezeigt wird, wenden Sie sich an den Supportmitarbeiter Ihres Unternehmens.</p>
<p>Aktivierungsfehler: Dieser Product Key hat nicht funktioniert. (Fehlercode: 0xC004C003)</p>	<p>Bedeutung und Vorgehensweise zur Behebung. Dieser Fehler wird auch angezeigt, wenn Sie einen ungültigen Product Key verwenden. Sie müssen einen neuen Product Key erwerben. Falls Sie einen PC gekauft haben, auf dem Windows vorinstalliert ist, wenden Sie sich an den PC-Hersteller, um den ursprünglichen Key zu erhalten.</p>
<p>Aktivierungsfehler: Vom Aktivierungsserver wurde festgestellt, dass die Grenze für Mehrfachaktivierungsschlüssel (Multiple Activation Key, MAK) überschritten wurde. (Fehlercode: 0xC004C020)</p>	<p>Bedeutung und Vorgehensweise zur Behebung. Dieser Fehler tritt auf, wenn eine Volumenlizenz (eine Lizenz, die ein Unternehmen von Microsoft für die Installation von Windows auf mehreren PCs erworben hat) auf mehr PCs verwendet wird, als durch die Microsoft-Software-Lizenzbedingungen zugelassen ist. Problembehebung: Möglicherweise müssen Sie zum Aktivieren des PCs einen anderen Product Key verwenden. Weitere Informationen erhalten Sie vom Supportmitarbeiter Ihres Unternehmens.</p>
<p>Aktivierungsfehler: Der DNS-Name ist nicht vorhanden. (Fehlercode: 0x8007232B)</p> <p>Die Syntax für den Dateinamen, Verzeichnisnamen oder die Volumebezeichnung ist falsch. (Fehlercode: 0x8007007B)</p>	<p>Bedeutung und Vorgehensweise zur Behebung. Dieser Fehler wird möglicherweise angezeigt, wenn Sie Ihren Arbeits-PC aktivieren möchten, aber nicht mit dem Arbeitsplatznetzwerk verbunden sind. Wenn Sie eine Verbindung mit dem Arbeitsnetzwerk hergestellt haben, dieser Fehler jedoch weiterhin angezeigt wird, müssen Sie möglicherweise die Netzwerkeinstellungen ändern. Weitere Informationen erhalten Sie vom Supportmitarbeiter Ihres Unternehmens.</p>


## Windows 10 activation errors & their fixes

Aktivierungsfehler	Bedeutung und Vorgehensweise zur Behebung
	<p>Wenn es in Ihrem Unternehmen keinen Supportmitarbeiter gibt, müssen Sie den Product Key möglicherweise erneut eingeben. Führen Sie hierzu folgende Schritte aus:</p> <ol style="list-style-type: none"><li>1. Rufen Sie das Startmenü  auf und wählen Sie dann Einstellungen &gt; Update und Sicherheit &gt; Aktivierung aus.</li><li>2. Wählen Sie Product Key ändern aus und geben Sie den Product Key (25 Zeichen) ein.</li></ol> <p> Sie werden ggf. zur Eingabe eines Administratorkennworts oder zur Bestätigung der Auswahl aufgefordert.</p>
Aktivierungsfehler: Es ist ein Sicherheitsfehler aufgetreten. (Fehlercode: 0x80072F8F)	<p>Bedeutung und Vorgehensweise zur Behebung. Dieser Fehler wird möglicherweise angezeigt, wenn das Datum und die Uhrzeit des PCs nicht stimmen oder wenn Windows Probleme beim Herstellen einer Verbindung mit dem Onlineaktivierungsdienst hat und den Product Key nicht überprüfen kann.</p> <p>Führen Sie die folgenden Schritte aus, um das Datum und die Uhrzeit des PCs zu überprüfen:</p> <ol style="list-style-type: none"><li>1. Rufen Sie das Startmenü  auf und wählen Sie dann Einstellungen &gt; Zeit und Sprache &gt; Datum und Uhrzeit aus.</li></ol>

## Windows 10 activation errors & their fixes

Aktivierungsfehler	Bedeutung und Vorgehensweise zur Behebung
	<p>2. Überprüfen Sie, ob Datum und Uhrzeit auf dem PC korrekt sind.</p> <p>Führen Sie die folgenden Schritte aus, um die Internetverbindung zu überprüfen:</p> <ol style="list-style-type: none"><li>1. Geben Sie in das Suchfeld auf der Taskleiste Netzwerkproblembehandlung ein und wählen Sie dann Netzwerkprobleme identifizieren und reparieren aus.</li><li>2. Folgen Sie zum Beheben von Netzwerkproblemen den Anweisungen auf dem Bildschirm.</li></ol> <p>Wenn die Netzwerkproblembehandlung keine Probleme mit der Netzwerkverbindung gefunden hat, starten Sie Ihren PC neu, um zu überprüfen, ob das Problem behoben ist.</p>
Aktivierungsfehler: Vom Softwarelizenzierungsdienst wurde ein Fehler bei der Lizenzauswertung gemeldet. (Fehlercode: 0xC004E003)	Bedeutung und Vorgehensweise zur Behebung. Dieser Fehler wird möglicherweise angezeigt, nachdem Sie Drittanbietersoftware installiert haben, von der Systemdateien geändert wurden. Für die Durchführung der Windows-Aktivierung sind bestimmte Systemdateien erforderlich. Sie können versuchen, für die Systemdateien des PCs einen früheren Status wiederherzustellen. Dabei wird die nach dem angegebenen Zeitpunkt installierte Software entfernt, ohne dass sich dies auf Ihre persönlichen Dateien auswirkt. Weitere Informationen finden Sie im Abschnitt zum Wiederherstellen von einem Systemwiederherstellungspunkt unter <a href="#">Wiederherstellungsoptionen unter</a>

## Windows 10 activation errors & their fixes

Aktivierungsfehler	Bedeutung und Vorgehensweise zur Behebung
	<a href="#">Windows 10</a> .
Aktivierungsfehler: Unbekannter Fehler. (Fehlercode: 0x80004005)	Bedeutung und Vorgehensweise zur Behebung. Wenn dieser Fehler angezeigt wird, rufen Sie das Startmenü  auf, wählen dann Einstellungen > Update und Sicherheit > Aktivierung und anschließend Windows aktivieren aus, um Windows manuell zu aktivieren. Wenn das Problem damit nicht behoben ist, müssen Sie den PC möglicherweise zurücksetzen. Weitere Informationen finden Sie unter <a href="#">Wiederherstellungsoptionen unter Windows 10</a> .

Quelle: Microsoft