

## Google Startseite wird im IE11 erst beim zweiten Versuch geladen

Die Google Startseite wird im IE11 erst beim zweiten Versuch geladen.



SPDY steht schnell und wurde von Google entwickelt. Hierbei handelt es sich um ein TCP-basiertes Netzwerkprotokoll.

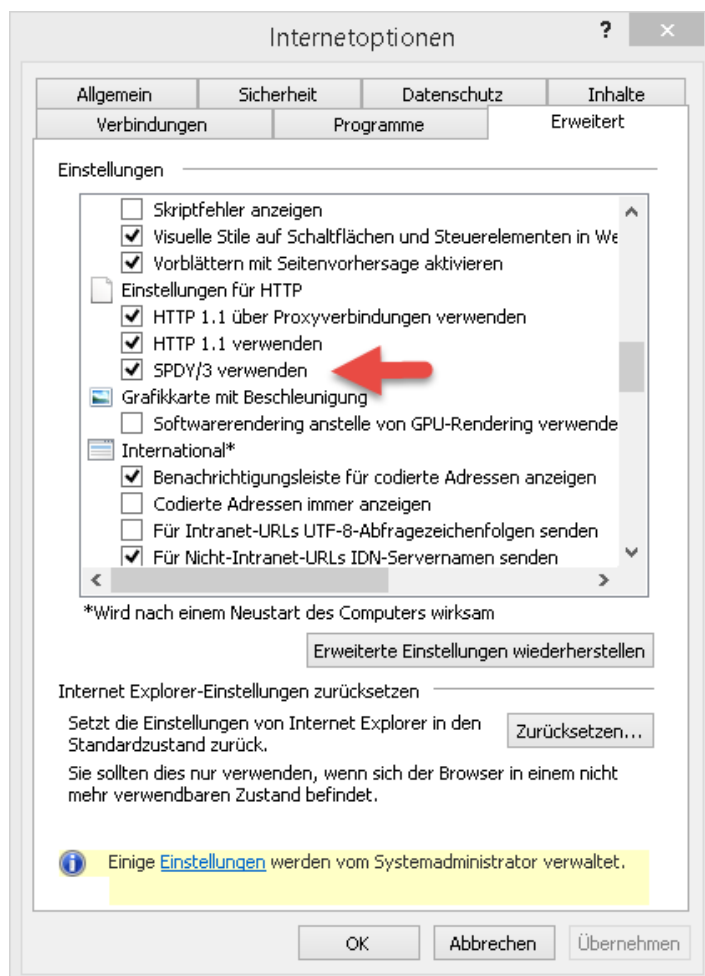
Einen rund doppelt so schnellen Seitenaufbau erreicht SPDY laut Google vor allem durch das Multiplexen der Übertragungen. Dadurch können über eine einzelne TCP-Verbindung beliebig viele Dokumente parallel übertragen werden und das auch noch TLS verschlüsselt.

Wenn im Netzwerk Proxy-Server genutzt werden die diese Technologie nicht sauber unterstützen, dann kann es sein, dass die Google Startseite erst beim 2. Versuch angezeigt werden kann. Oftmals reicht ein refresh (F5) zur Abhilfe schon aus.

Um das Problem dauerhaft zu lösen, kann man diese Funktion/Erweiterung im IE selbst oder per Gruppenpolicy abschalten.

### Über den Internet Explorer:

Dazu öffnen wir über **Einstellungen > Internetoptionen** den **Reiter > Erweitert** und entfernen den Haken bei SPDY/3 verwenden.



# Google Startseite wird im IE11 erst beim zweiten Versuch geladen

## Per Registry:

In der Registry navigieren wir zu dem Pfad:

**HKEY\_CURRENT\_USER\Software\Microsoft\Windows\CurrentVersion\Internet Settings**

und verändern den Wert =1 in =0 und damit ist die Funktion/Erweiterung deaktiviert.



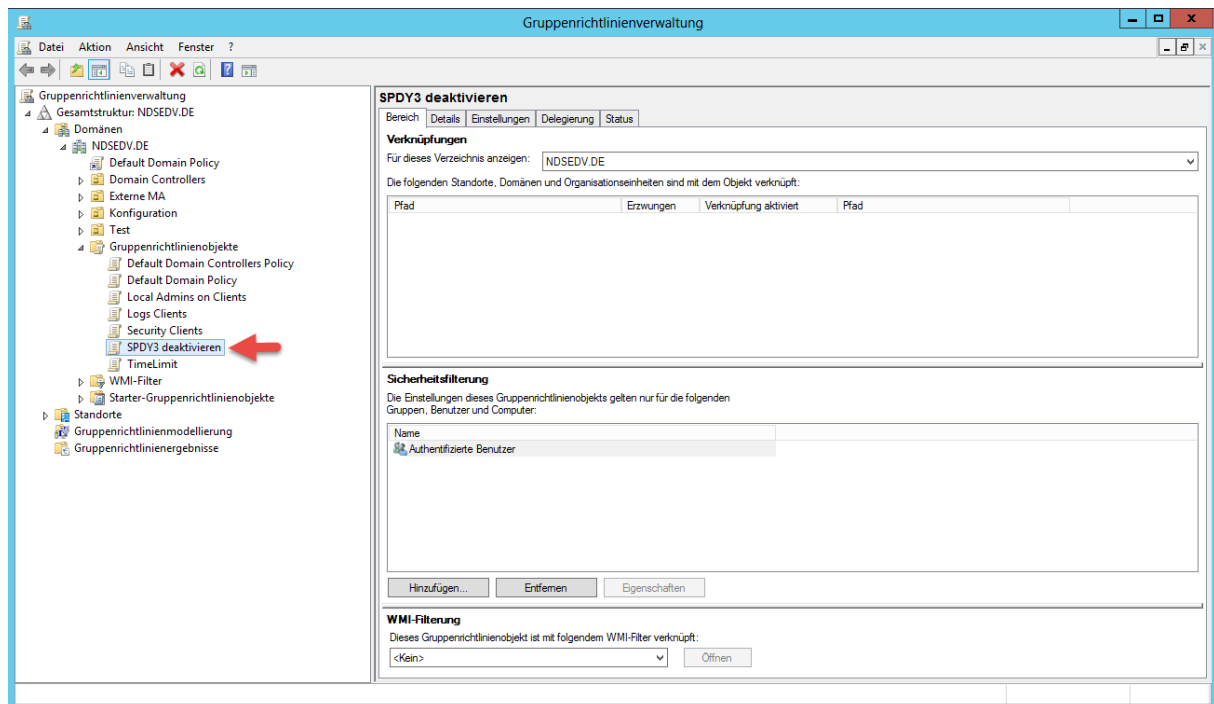
## Der REG-KEY:

Windows Registry Editor Version 5.00

[HKEY\_CURRENT\_USER\Software\Microsoft\Windows\CurrentVersion\Internet Settings]  
"EnableSPDY3\_0"=dword:00000000

## Per Gruppenrichtlinie (GPO):

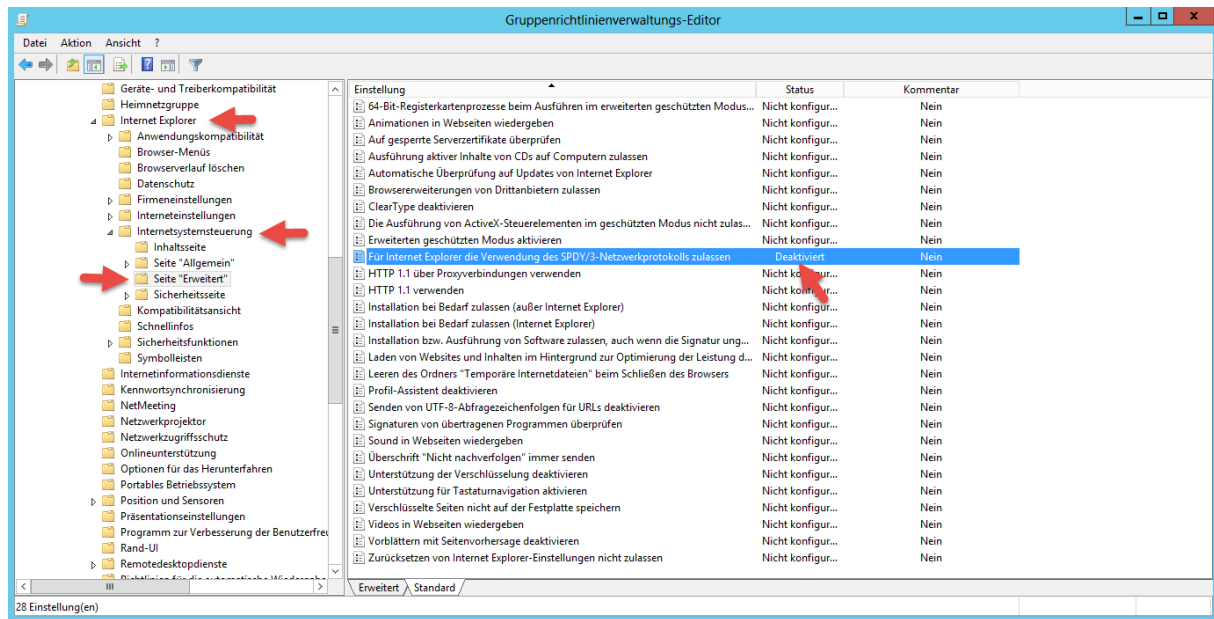
Dazu legen wir eine neue GPO namens **SPDY3 deaktivieren** an...



## Google Startseite wird im IE11 erst beim zweiten Versuch geladen

...und navigieren zum Pfad

Benutzerkonfiguration\Administrative Vorlagen\Windows-Komponenten\Internet Explorer\Internetsystemsteuerung\Seite „Erweitert“...



...und deaktivieren die Funktion SPDY/3.

Voraussetzung dafür dass diese Funktion auch im Editor auftaucht, ist die Installation der aktuellsten „Administrativen Vorlagen“.

Windows8.1-Server2012R2ADMX-RTM.msi

**Download:**

<http://www.microsoft.com/de-de/download/details.aspx?id=41193>