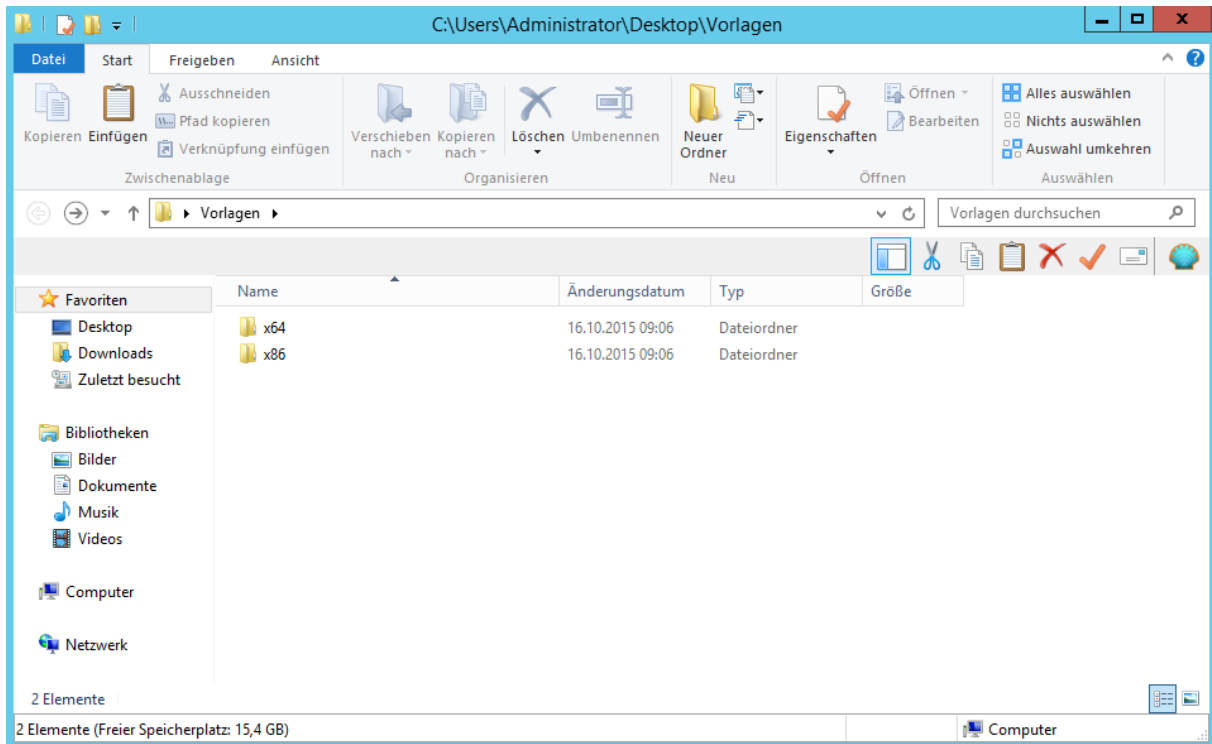


## Office 2016 Gruppenrichtlinienvorlagen installieren

Wenn das neue Office 2016 in einem Unternehmen eingesetzt werden soll, dann wäre es ratsam, auch gleich die Gruppenrichtlinienvorlagen zu installieren oder zu aktualisieren.

Download: <https://www.microsoft.com/en-us/download/details.aspx?id=49030>

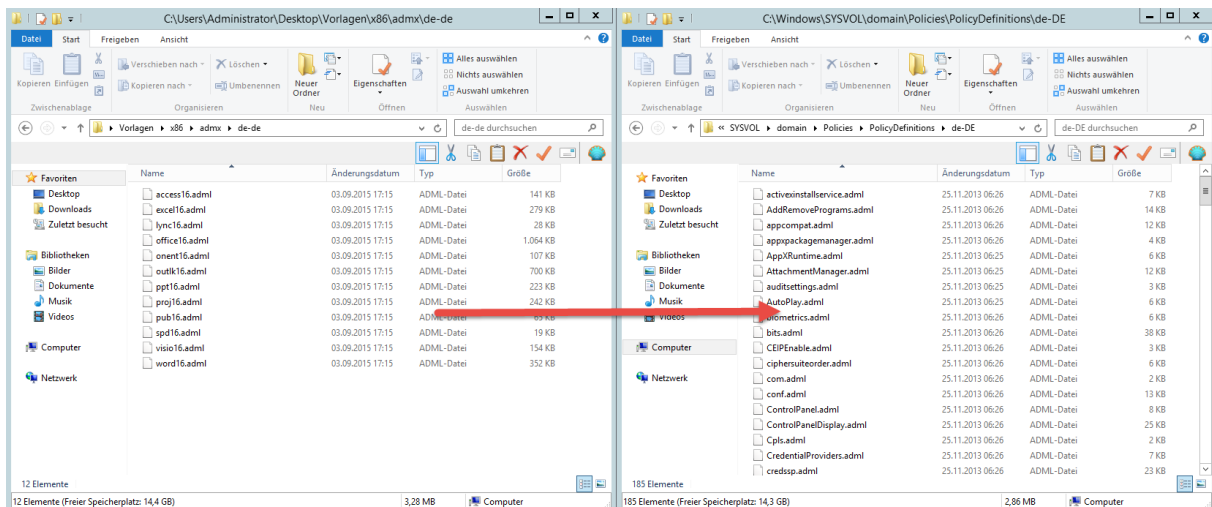
Nach dem Download entpacken wir die benötigte Version mit einem Doppelklick und wählen dabei den Pfad aus, in der Regel kommt die x86 Architektur zum Einsatz.



Nach dem Entpacken kopieren wir die Vorlagen in das Verzeichnis unter C:\Windows\SYSTEM32\grouppolicy\policies\PolicyDefinitions.

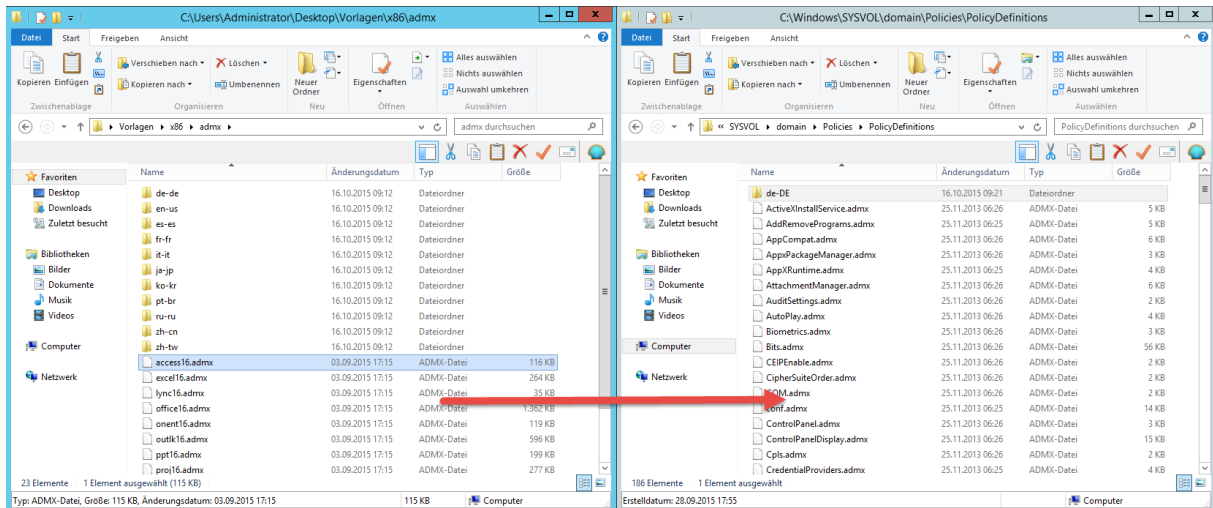
Die ausgewählten .adml Files abhängig von der Sprachversion kopieren wir in den jeweiligen Sprach-Ordner wie z.B. unter dem Pfad:

C:\Windows\SYSTEM32\grouppolicy\policies\PolicyDefinitions\de-DE oder en-US



# Office 2016 Gruppenrichtlinienvorlagen installieren

Und die **.adm** Files direkt in den Ordner PolicyDefinitions



Zur Kontrolle öffnen wir den Gruppenrichtlinieneditor. Die neuen Vorlagen sollten jetzt zu sehen sein.

