

## Windows 7 - Alle URLs der Tabs speichern

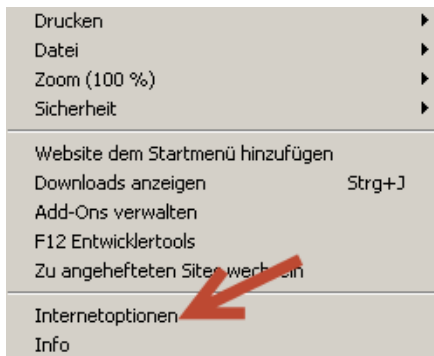
Sie surfen im Internet nach gewissen Informationen. Sie haben eine Menge Websites durchforstet und alle interessanten Funde auch gleich offen gelassen.



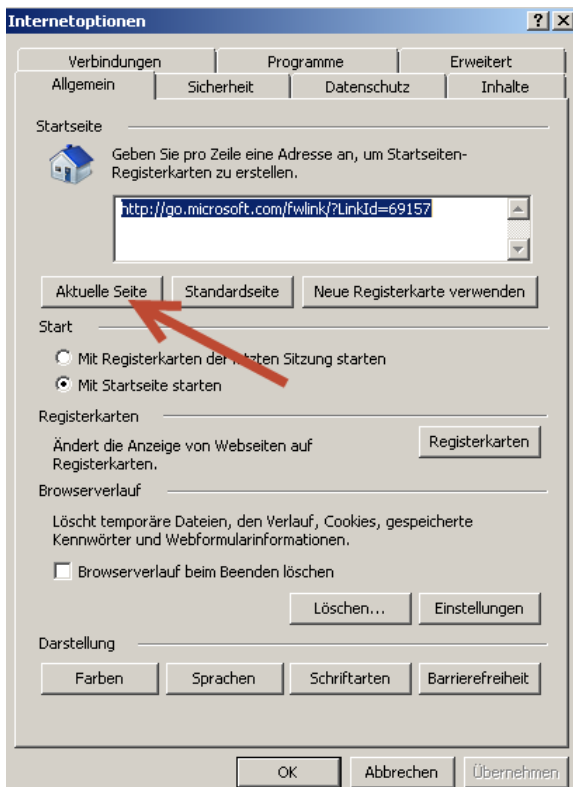
Im Anschluss an diese Recherche möchten Sie diese Funde (URLs) zur Sicherheit abspeichern. Natürlich könnten Sie diese als Favoriten hinterlegen, sie möchte sie aber auch weitergeben. Der Versand von URLs in Outlook gestaltet sich aber problematisch, da diese als potentielle Gefahr erkannt werden.

Es gibt einen Trick!

Dazu klicken Sie im Browser auf Extras  und öffnen die Internetoptionen.



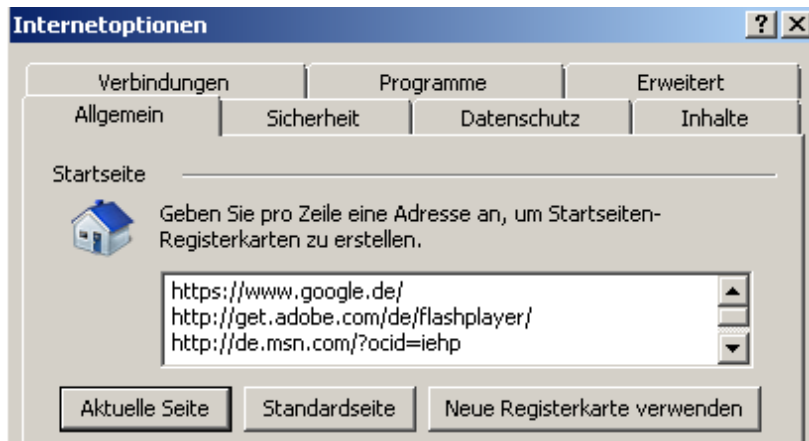
Um alle geöffneten URLs als Text kopieren zu können, setzen wir die geöffneten Tabs als Startseiten fest.



Dazu klicken wir auf den Button „**Aktuelle Seite**“ in der Rubrik Startseite.

Daraufhin werden alle URLs in das Feld Startseite eingefügt:

## Windows 7 - Alle URLs der Tabs speichern



Nun sind die Links alle kopierbar und in einer Text oder E-Mail einzufügen.